


7 CLAVES

PARA VENDER UNA PROPIEDAD INMOBILIARIA



Kenia Jarquin

REAL ESTATE

954 249 9184

kenia.jarquin@exprealty.com
www.keniajarquinhomes.com



Contenido



Página

4

Algo que me gustaría comentarte

Página

6

¿Vender o no vender? He allí el dilema

Página

8

¿Cuál es el precio de mi propiedad?

Página

10

El rol del agente de bienes raíces

Página

12

Aumenta el valor de tu propiedad

Página

14

¿Necesito vender primero para poder comprar?

Página

18

El proceso de venta paso a paso

Página

20

Cómo preparar tu propiedad para una venta rápida: Consejos prácticos



Algo que me gustaría comentar

Un número importante de personas en algún momento ha deseado vender una propiedad inmobiliaria por razones diversas, podría ser porque desea vivir en otra zona, o simplemente porque no desea tener más la propiedad y siente que es el momento adecuado para ofrecerla en venta.

No obstante, el proceso de venta de un inmueble no siempre es sencillo, por lo que cobra especial importancia contar con algunos conocimientos y ayuda profesional a la mano, que proporcionen ventajas sobre las otras ofertas existentes en el mercado.


Esta guía práctica suministra claves básicas que te podrían ayudar en el proceso de venta de una propiedad inmobiliaria. Cuando de vender propiedades se trata, la información relevante no sobra.

¿Vender o no vender? He allí el dilema

“Voy a vender mi casa”, parece fácil de decir y hacer, pero nada más lejos de la realidad. Vender una propiedad es un proceso complejo que comienza con muchas preguntas y conclusiones personales.

A continuación, algunos ejemplos:

- “Vendo porque quiero ir a otro lugar”.
- “Vendo porque mi familia ha crecido”.
- “Mi negocio creció y debo vender mi oficina, me quedó pequeña”.
- “Me gustaría recuperar el dinero que invertí para invertir en otro negocio”.
- “Vendo porque es buen momento: precios bajos, tasas bajas”.
- “Tengo una crisis financiera y necesito liquidar el activo para pagar deudas”.



Continuación

¿Vender o no vender? He allí el dilema

» Una vez tengas claro por qué deseas vender, podrás tomar claramente mejores decisiones en función de tu futuro como inversionista. Así mismo, podrás comenzar a responderte preguntas como:

- ¿Qué monto de dinero me gustaría obtener por mi propiedad?
- ¿Qué agente de bienes raíces debería contratar?
- ¿Qué tanto es necesario reparar el inmueble y así venderlo más rápido?
- ¿Es necesario que el inmueble esté vacío o con mis cosas adentro?

¿Cuál es el precio de mi propiedad?

Establecer el precio de venta de una propiedad es un paso crítico para iniciar el proceso de venta, y contar con la asesoría de un agente inmobiliario calificado resulta esencial en este aspecto.

Factores que influyen en la selección del precio de venta:

La determinación del precio de venta de una propiedad implica considerar una serie de variables que influyen directamente en su valor. Algunos de los factores clave incluyen:

Estado físico de la casa:

- La condición general de la propiedad es un factor determinante. Elementos como la renovación reciente, mantenimiento y mejoras afectarán directamente el precio.

Año de construcción:

- La antigüedad de la construcción juega un papel crucial. Propiedades más recientes suelen tener un valor diferente en comparación con aquellas construidas hace varias décadas.



Valor del pie cuadrado de la zona:

- El precio por pie cuadrado en la zona circundante es un indicador clave. Comparar este valor con propiedades similares proporciona una perspectiva valiosa.

4. Ofertas de inmuebles similares en la zona:

- Analizar las ofertas de propiedades similares en la misma zona ofrece una referencia importante. Esto permite ajustar el precio para ser competitivo en el mercado.

El desafío de definir el precio de salida:

Definir el precio inicial al poner tu propiedad en el mercado es un desafío que evoluciona con el tiempo. La respuesta del mercado, expresada a través del interés generado por tu propiedad, proporcionará indicaciones cruciales sobre la precisión del precio. Buscar la asesoría de un agente inmobiliario en esta etapa es una estrategia inteligente. Su experiencia y consejo marcarán una diferencia significativa en el éxito y la rapidez de la venta de tu propiedad.

En resumen, determinar el precio de venta adecuado no es solo un cálculo, sino un proceso estratégico que requiere consideración cuidadosa. La colaboración con un agente inmobiliario capacitado facilitará este proceso y aumentará las posibilidades de lograr una venta exitosa.

El rol del agente de bienes raíces

La participación de un agente inmobiliario en la venta de una propiedad va más allá de ser una opción; es una necesidad. Además de facilitar el proceso de compra o venta, estos profesionales ofrecen una gama de beneficios que hacen que su papel sea crucial en el éxito de la transacción. Aquí exploramos más a fondo el papel vital que desempeña un agente de bienes raíces:

- **Conocimiento del mercado:** Un agente de bienes raíces no solo entiende el mercado, sino que también posee el conocimiento especializado necesario para acelerar el proceso de ventas. Gracias a su experiencia, puede ofrecer orientación valiosa sobre estrategias efectivas.
- **Publicidad efectiva:** El agente conoce los canales de publicidad más efectivos para destacar tu propiedad. Desde estrategias en línea hasta métodos tradicionales, aprovechan su red y experiencia para maximizar la visibilidad de tu propiedad.





- **MLS (Múltiples Listing Services):** El acceso al MLS es una herramienta poderosa. Este sistema de listados de propiedades facilita la comunicación entre los agentes inmobiliarios, permitiendo que la oferta de tu propiedad alcance a una audiencia más amplia, aumentando así las posibilidades de venta.
- **Mayor seguridad y tiempo eficiente:** Los agentes inmobiliarios actúan como el primer punto de contacto con los clientes, brindándote mayor seguridad y permitiéndote centrarte en aspectos clave mientras ellos manejan las consultas iniciales. Su experiencia garantiza una gestión eficiente del tiempo.
- **Asesoramiento legal:** El conocimiento respaldado por la licencia del agente inmobiliario es un activo invaluable. Ayuda a prevenir problemas legales que pueden surgir durante la compra o venta de una propiedad, brindándote tranquilidad y evitando complicaciones innecesarias.
- **Habilidades de negociación:** La experiencia de un agente inmobiliario se traduce en habilidades de negociación sólidas. Su capacidad para obtener el mejor trato en tu nombre es una ventaja significativa en la venta de una propiedad.
- **Protección contra especuladores y estafadores:** Al optar por vender tu propiedad con la ayuda de un agente, te proteges contra especuladores y estafadores que podrían aprovecharse de tu inexperiencia si decides hacerlo por tu cuenta. Los agentes están entrenados para reconocer y lidiar con diversas tácticas fraudulentas.

En resumen, contar con un agente de bienes raíces no solo simplifica el proceso de venta, sino que también aporta una serie de beneficios esenciales.

Aumenta el valor de tu propiedad

Maximiza el valor de tu propiedad al ponerla a la venta: Consejos prácticos

La apariencia de tu propiedad es un factor crucial al determinar su valor.

Renovar tu propiedad no solo impresionará a posibles compradores, sino que también aumentará su valor. Para asegurar una evaluación objetiva, se recomienda buscar la opinión de un tercero. Aquí tienes una lista de verificación para ayudarte a maximizar el valor visual de tu propiedad:

- 1. Limpieza a fondo:** Una propiedad limpia es imprescindible para causar una buena impresión en posibles compradores.
- 2. Limpieza o reemplazo de alfombras:** Si tu propiedad tiene alfombras, considera contratar un servicio de limpieza profesional o instalar alfombras nuevas.
- 3. Despeje de espacios:** Una propiedad despejada parece más grande y atractiva para los posibles compradores.
- 4. Pintura de paredes:** Paredes limpias y bien pintadas en colores claros pueden realzar el tamaño de una propiedad. Por otro lado, colores oscuros pueden hacer que una propiedad parezca más pequeña.
- 5. Estacionamiento:** Si tu propiedad es una casa, asegúrate de que el estacionamiento o garaje esté disponible para visitantes. »»



6. Crear un ambiente acogedor: Haz que el posible comprador se sienta como en casa creando un ambiente cálido e invitador.

7. Eliminación de olores: Eliminar olores desagradables como el humo de cigarrillos, olores de mascotas o incienso puede aumentar el valor de la propiedad. Pide a un tercero que evalúe la propiedad en busca de olores y toma medidas apropiadas.


8. Limpieza de gabinetes: Gabinetes limpios y vacíos dan la impresión de un amplio espacio de almacenamiento.

9. Propiedad desocupada: Mantén la propiedad desocupada durante las visitas para ofrecer la mejor experiencia visual.

10. Iluminación funcional: Asegúrate de que toda la iluminación sea funcional para lograr una propiedad bien iluminada.

11. Ofrecer refrescos: Ofrecer agua embotellada o un pequeño refrigerio puede causar una impresión positiva en los posibles compradores.

Al seguir estos consejos, estarás en el camino para maximizar el valor de tu propiedad y asegurar que cause una impresión duradera en aquellos que la visitan. Recuerda, una propiedad bien presentada tiene el potencial de atraer a compradores y aumentar su valor en el mercado inmobiliario.



¿Necesito vender primero para entonces poder comprar?

Vender tu casa y embarcarte en la búsqueda de una nueva vivienda puede ser emocionante, pero también implica una serie de decisiones cruciales. Para facilitar este proceso, es fundamental comprender los pasos a seguir y, más aún, comunicarte de manera efectiva con tu Agente Inmobiliario.

Aquí te proporcionamos información clave para ayudarte a tomar decisiones informadas.

Preparándote para el proceso: Antes de sumergirte en la venta de tu propiedad, tu Agente Inmobiliario te hará preguntas esenciales que orientarán la estrategia de venta. Para asegurarte de estar preparado, aquí tienes algunos ejemplos de preguntas que podrías enfrentar:

- **¿Deseas comprar otra propiedad con el dinero obtenido de la venta?**

Esta pregunta es crucial, especialmente si resides en la propiedad que estás vendiendo. Si tu plan incluye adquirir otra vivienda, comunícalo claramente a tu Agente Inmobiliario. Esto permitirá que adapten la estrategia de venta para alinearse con tus objetivos de compra simultánea.



- **¿En cuánto tiempo deseas entregar la propiedad una vez cerrada la venta?**

Establecer un plazo para la entrega de la propiedad después del cierre de la venta es esencial. Esto puede afectar las estrategias de marketing y las negociaciones. Sé realista sobre tus plazos y asegúrate de comunicar cualquier necesidad específica a tu Agente Inmobiliario.

- **Honestidad: la clave del éxito: La honestidad es fundamental en cualquier transacción inmobiliaria.**

Al compartir abiertamente tus intenciones y limitaciones con tu Agente Inmobiliario, construirás una relación sólida y permitirás que diseñen una estrategia efectiva. Si no cuentas con los fondos de la venta para adquirir otra propiedad de inmediato, considera agregar una contingencia a la oferta de tu futura propiedad.

- **Contingencias para una transición fluida:**

Si tu plan implica comprar otra propiedad después de vender la actual, solicita a tu Agente Inmobiliario que te ayude a incorporar una contingencia en la oferta de la nueva propiedad. Especifica claramente en el contrato de compra-venta que la adquisición del nuevo inmueble está condicionada a la venta exitosa de tu propiedad actual. Esta estrategia brinda seguridad y flexibilidad durante la transición entre propiedades.

El proceso de venta paso a paso



Antes de sumergirnos en el proceso de venta, es esencial entender cómo tomar decisiones informadas desde el principio. Vender una casa es un paso significativo y requiere una planificación cuidadosa:

- **Decisión de venta:** Antes de iniciar el proceso de venta, el propietario debe evaluar su situación financiera, razones para vender y objetivos a largo plazo. ¿Se necesita más espacio, o es momento de cambiar de ubicación? Comprender estas motivaciones ayudará a guiar las decisiones futuras.
- **Valoración de la propiedad:** Determinar el precio de venta correcto es crucial. Los agentes inmobiliarios, tasadores y herramientas en línea pueden ayudar en este proceso. La investigación de mercado y comparaciones con propiedades similares en la zona son fundamentales para establecer un precio competitivo.



- **Venta independiente o con un agente inmobiliario:** Decidir si vender por cuenta propia o con la asistencia de un agente inmobiliario es una elección clave. Mientras vender por cuenta propia puede ahorrar en comisiones, trabajar con un profesional ofrece beneficios como experiencia en negociación, conocimiento del mercado y una red de contactos.
- **Preparación de la propiedad:** Antes de poner la casa en el mercado, es fundamental realizar mejoras y reparaciones necesarias. Pequeños cambios pueden hacer una gran diferencia en la percepción de los posibles compradores. Un agente inmobiliario experimentado puede proporcionar orientación sobre las mejoras más rentables.
- **Mercadeo y exhibición:** Una vez que la propiedad está lista, se inicia el proceso de mercadeo. Esto incluye la creación de listados atractivos en plataformas en línea, marketing tradicional y posiblemente eventos de exhibición. La presencia en línea es especialmente crucial en la era digital actual.





- **Negociación y cierre:** Las negociaciones pueden ser complejas. Un agente inmobiliario puede manejar esto de manera profesional, asegurándose de obtener el mejor precio posible y garantizando que todas las partes cumplan con sus responsabilidades antes del cierre.

En conclusión, la venta de una casa en Estados Unidos es un proceso que requiere cuidado y consideración. Tomar decisiones informadas en cada etapa, junto con la asistencia de profesionales del sector, puede hacer que este viaje sea más fluido y exitoso.





Cómo preparar tu propiedad para una venta rápida: Consejos prácticos

Cuando necesitas vender tu propiedad rápidamente, la preparación es clave. Unas pocas acciones simples pueden acelerar el proceso y hacer que tu propiedad se destaque en el mercado.

Limpieza y Despersonalización

Limpia a fondo cada rincón de tu hogar. Una casa limpia y organizada resulta más atractiva para los compradores. Despersonaliza el espacio eliminando fotos y objetos personales, lo que permitirá a los compradores imaginarse viviendo allí.

Reparaciones Menores

Repara pequeños problemas como grifos que gotean o pintura descascarada. Estos detalles pueden marcar una gran diferencia en la percepción que los compradores tienen del estado de tu propiedad.

Mejora del Atractivo Exterior

El exterior de tu casa es lo primero que ven los compradores. Asegúrate de que el jardín esté bien cuidado, la puerta de entrada esté recién pintada y la iluminación exterior funcione correctamente. »»





» **Optimiza el Espacio**

Reorganiza los muebles para maximizar la fluidez y resaltar las mejores características de cada habitación. Retira los muebles innecesarios para que los espacios parezcan más amplios.

Fotografía Profesional

La mayoría de los compradores buscan propiedades en línea, por lo que las fotos de alta calidad son esenciales. Considera contratar a un fotógrafo profesional para mostrar tu propiedad bajo la mejor luz.

Conclusión

Una preparación cuidadosa puede acelerar la venta de tu propiedad. Siguiendo estos consejos, atraerás a los compradores adecuados y cerrarás el trato rápidamente.

El mejor momento para comenzar es ahora.

Definitivamente tener un buen agente de bienes raíces puede ser la diferencia al comprar o vender una propiedad en Estados Unidos. La oportuna asesoría y especialización ayudará a que el proceso sea expedito, sencillo y con los menores riesgos posibles.

Tener un agente inmobiliario que vele por una buena transacción y que te ofrezca grandes oportunidades es un activo invaluable en tiempos de inversión. Adquirir una propiedad inmobiliaria en Estados Unidos con la debida asesoría es estratégico.

Espero que la lectura de este folleto haya sido de utilidad. Te invito a visitar mi sitio web para obtener mayor información sobre mis servicios.